




MODELO DA PLACA DE OBRA / CONTRATOS

OBS.:

1. As dimensões da parte branca da placa equivalem 20% do total da placa.
2. As cores padrão são as relacionadas abaixo:

	CMYK	Pantone
	C:100% M:0% Y:100% K:50%	Pantone 357 U
	C:100% M:0% Y:100% K:0%	Pantone 354 U
	C:0% M:20% Y:100% K:0%	Pantone 108 U



LOGOMARCA

